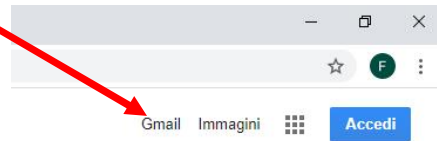
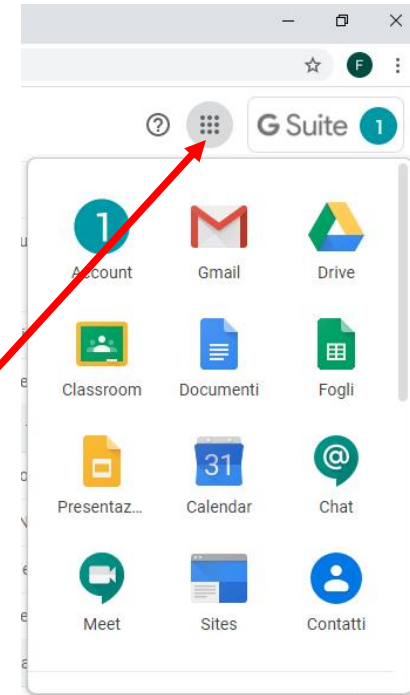


Salve a tutti, illustrerò in questa piccola dispensa, le funzionalità dell'applicazione Classroom dal punto di vista dell'alunno

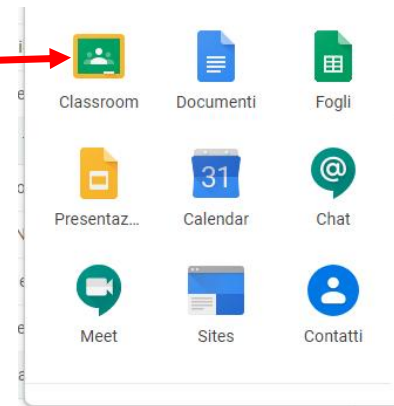
Innanzitutto, dopo aver aperto la casella di posta inserendo le credenziali del ragazzino/a

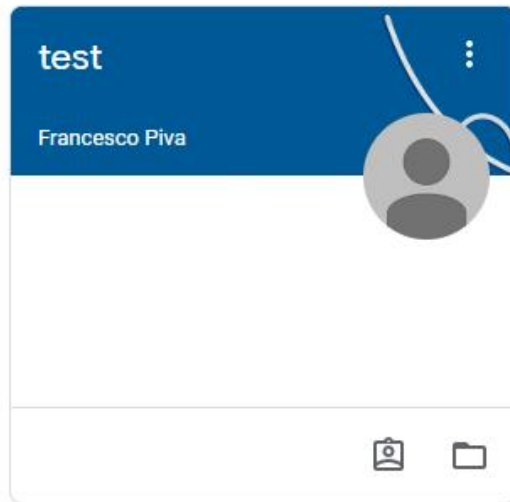
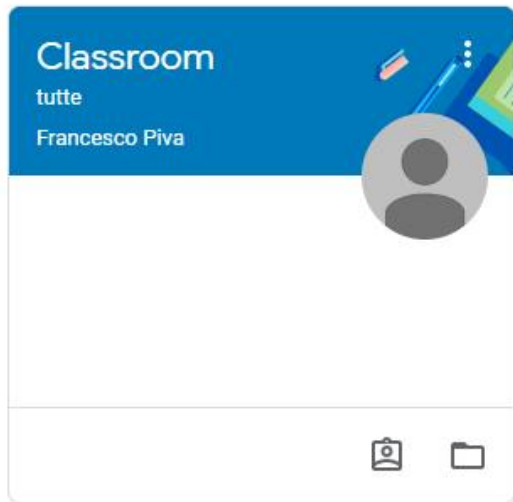


Accederete alle App della Suite, tramite i nove quadratini in alto a destra



Selezionerete poi Classroom





All'interno troverete le varie «stanze» create dai vari docenti che hanno incluso l'indirizzo mail di vostro figlio/a in queste attività.

Ogni stanza conterrà attività varie proposte dal docente, file condivisi, link ad attività o video da vedere, compiti da svolgere, file da creare, domande con risposte...

Vedremo nel dettaglio di seguito

## Queste sono le aree principali di ogni corso

Stream, è il flusso principale, diciamo la pagina principale dalla quale si vedono tutte le attività

Stream

Lavori del corso

Persone

Persone. Un semplice elenco di coloro che fanno parte di questa classe, docenti compresi, e la possibilità di inviare mail

Lavori del corso. Visualizza l'elenco delle attività proposte, da svolgere e svolte



### Imminenti

Nessun lavoro in scadenza a breve. Bene!

Visualizza tutto



Condividi qualcosa con il corso...



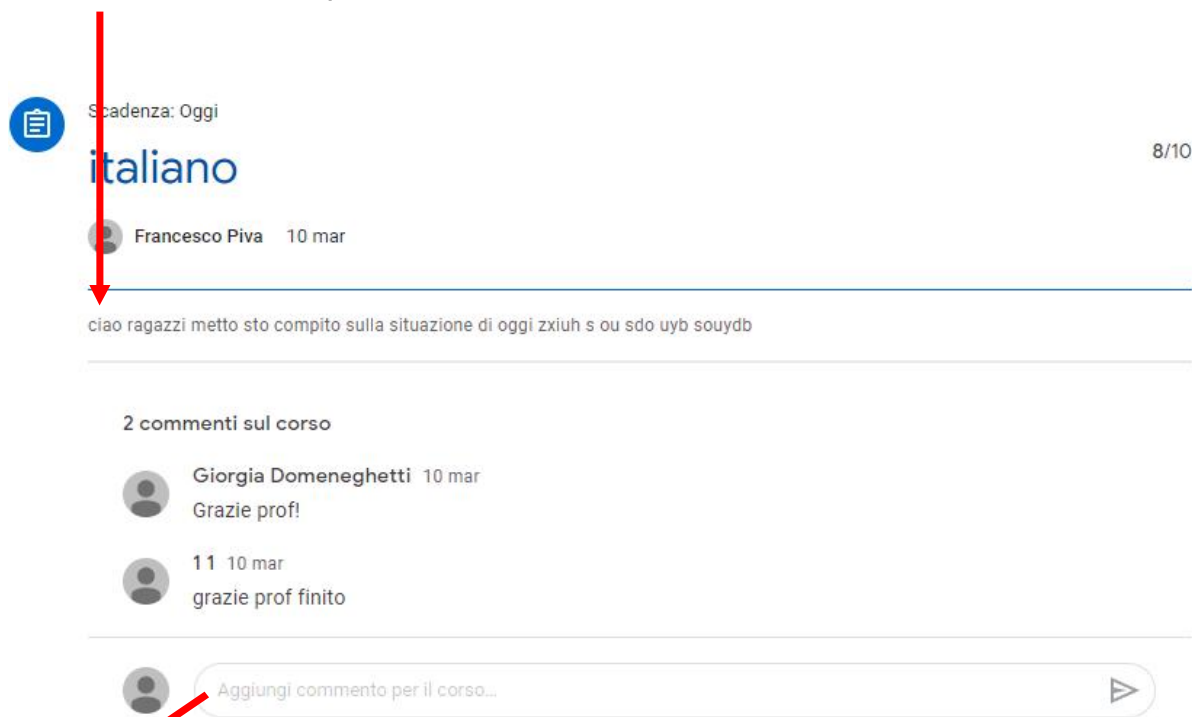
Francesco Piva ha pubblicato un nuovo compito: italiano  
10 mar

2 commenti sul corso

Qui i ragazzi possono caricare file che però non sono i loro compiti assegnati o i loro lavori, sono materiali che vogliono condividere con tutta la classe e il docente

Nella pagina successiva...

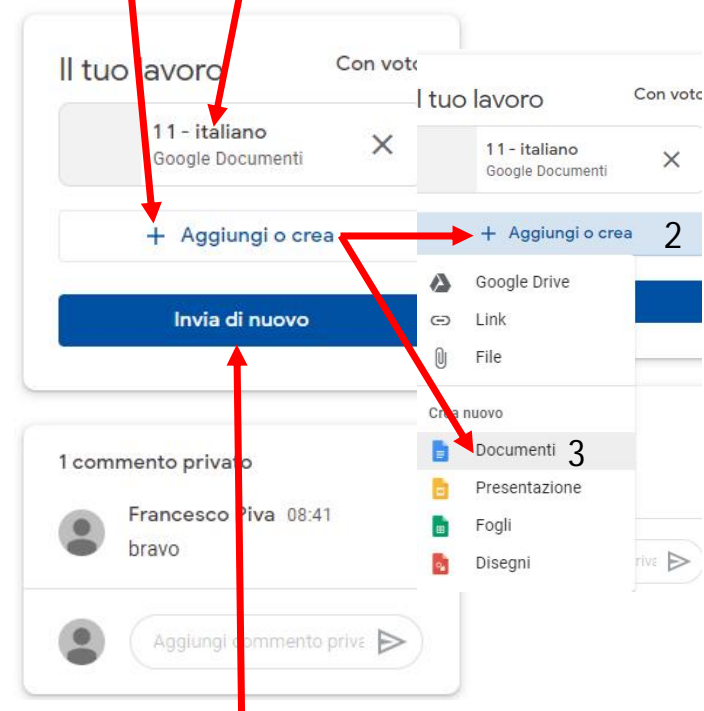
Qui l'insegnante mette la consegna, in questo caso la richiesta di fare un compito di italiano



Qui commenti liberi alle attività in corso, domande, consigli ecc... vengono visti da tutti i partecipanti

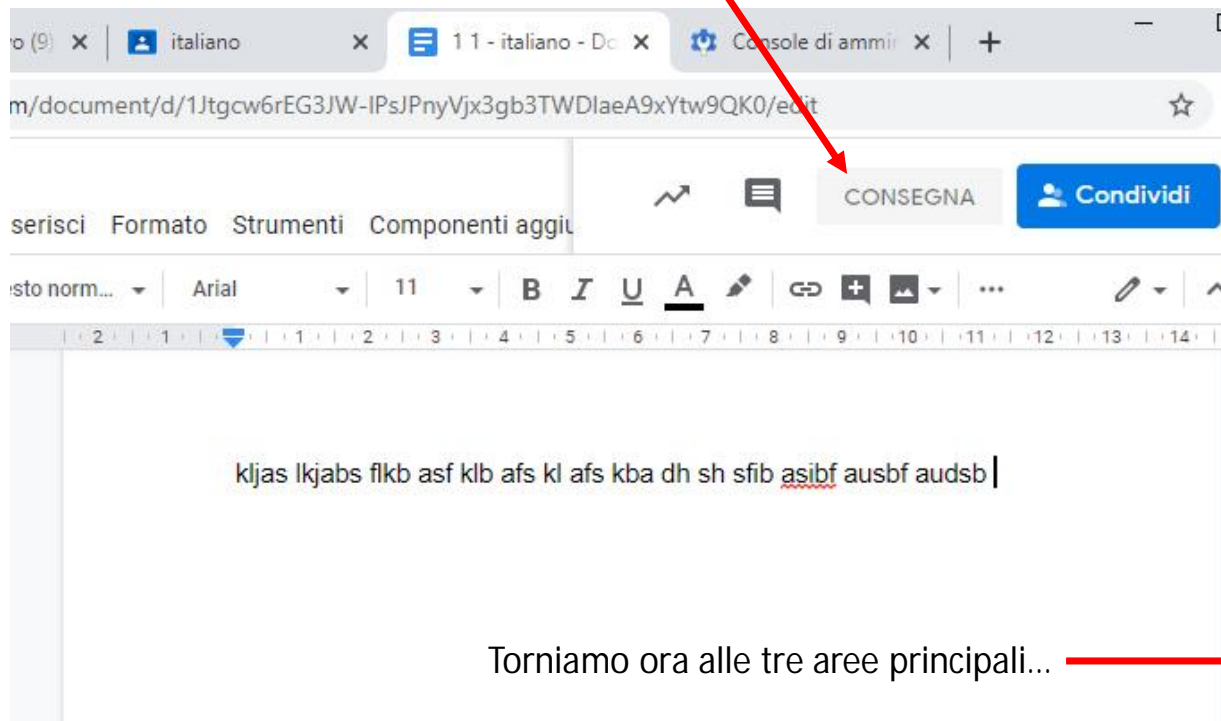
1 Qui il ragazzo crea il documento nel quale scriverà il suo compito di italiano

4 Cliccando qui si aprirà il documento vuoto per la creazione del compito di italiano



Il compito può essere aperto, creato e consegnato (vedi pagina successiva) oppure aperto e chiuso più volte per completarlo in più riprese. Alla fine del lavoro, si può consegnare o chiudere e cliccare su invia da qui. Il documento così creato, verrà letto e corretto dal docente, le correzioni verranno viste dal ragazzo

Questo è il documento nel quale farà il compito di italiano. Terminato, farà clic su CONSEGNA



Il docente riceverà il file potrà leggerlo, correggerlo, e lo invierà di nuovo al ragazzo che vedrà le correzioni apportate e una breve valutazione

⇒ test

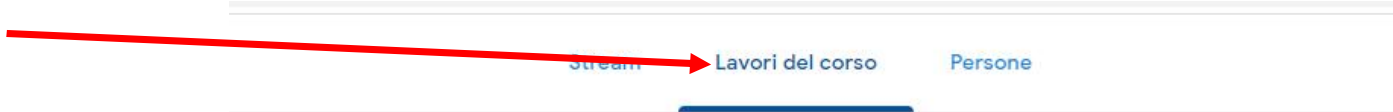
Scadenza: Oggi

**italiano**

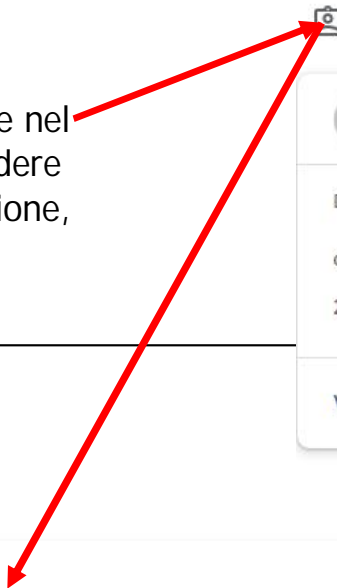
Francesco Piva 1

... e ...

E andiamo a Lavori del corso



Visualizza il lavoro, dà la possibilità di entrare nel dettaglio del nostro compito di italiano e vedere cosa ha fatto il docente... correzioni, valutazione, commenti



This is a course activity card. At the top, it says 'italiano' with a speech bubble icon and the number '2'. To the right, it says 'Scadenza: Oggi'. Below this, it shows 'Data pubblicazione: 10 mar' and 'Con voto'. The main content is 'ciao ragazzi metto sto compito sulla situazione di oggi zxiuh s ou sdo uyb souydb'. Below the content, it says '2 commenti sul corso'. At the bottom of the card, there is a button labeled 'Visualizza compito'.

This is the main course activity list. It features a header with a profile picture and the number '11'. Below the header, there are columns for 'Titolo', 'Scadenza', and 'Valutazione...'. The first row shows the title 'italiano' with a speech bubble icon and the number '1', and a document icon. The 'Scadenza' column shows 'Oggi'. The 'Valutazione...' column shows '8/10'. Below the list, there is a section for '1 commento privato' with a comment from 'Francesco Piva' at '08:41' saying 'bravo'. At the bottom, there is a button labeled 'VISUALIZZA DETTAGLI'.

8/10 Valutazione...

11 - italiano Google Documenti Qui il ragazzo può cliccare il documento, vedrà così le correzioni

Francesco Piva 08:41 bravo Commenti privati del docente, visibili solo all'interessato e non a tutta la classe

Filtri  
Assegnato  
Restituito con voto  
Mancante  
Raggruppamenti attività per tipo